



МОСКОВСКАЯ ОБЛАСТНАЯ КОМИССИЯ  
ПО ДЕЛАМ НЕСОВЕРШЕННОЛЕТНИХ  
И ЗАЩИТЕ ИХ ПРАВ

## БЕЗОПАСНЫЕ ОКНА



### ВАЖНО

В Московской области в 2018 году произошло 82 случая выпадения несовершеннолетних (1-7 лет) из открытых окон, в результате 12 детей погибли.

Пострадавшие получают тяжелые травмы, которые требуют длительного лечения и восстановления. Как правило, пик этих случаев приходится на теплое время года.



### НЕЛЬЗЯ

Оставлять детей:

- без присмотра взрослых;
- под присмотром пожилых людей или несовершеннолетних детей (братья, сестры).

## РЕКОМЕНДАЦИИ ДЛЯ РОДИТЕЛЕЙ

### НЕ ОСТАВЛЯЙТЕ

окна открытыми, используйте верхние форточки или же вертикальный режим проветривания

### ПОМНИТЕ:

москитная сетка не выдерживает веса маленького ребенка!

### ИСПОЛЬЗУЙТЕ

специальные замки или решетки на окнах (ограничители, блокираторы, детские замки, цепочки, решетки)

### БЛОКИРУЙТЕ

окна так, чтобы ребенок не смог их открыть – открутите ручку окна и спрячьте ее


### НЕОБХОДИМО

убрать стулья, кровати, другие предметы мебели от окна, т.к. малыш может легко вскарабкаться на подоконник

### ЗАКРЫВАЙТЕ

балконную дверь

## ЭЛЕМЕНТАРНЫЕ МЕРЫ БЕЗОПАСНОСТИ, ВНИМАНИЯ И КОНТРОЛЯ ПОМОГУТ СОХРАНИТЬ ЖИЗНЬ И ЗДОРОВЬЕ РЕБЕНКА



### НЕ ОСТАВЛЯЙТЕ

ребенка в квартире без присмотра

### НЕ ДЕРЖИТЕ

маленьких детей на руках около открытого окна. Ребенок может вырваться, увидев что-то интересное

### ВОСПИТЫВАЙТЕ РЕБЕНКА:

не ставьте его на подоконник, объясните малышу опасность открытого окна

МОСКОВСКАЯ ОБЛАСТНАЯ КОМИССИЯ  
ПО ДЕЛАМ НЕСОВЕРШЕННОЛЕТНИХ И ЗАЩИТЕ ИХ ПРАВ  
САЙТ: [KDN.MOSREG.RU](http://KDN.MOSREG.RU) ТЕЛ: +7 (903) 100-49-09

## **Дети и окна! Или Окно-источник опасности для ребёнка!**

С наступлением лета всем родителям необходимо внимательнее отнестись к безопасности ребёнка дома.

Окна обычной городской квартиры могут нести реальную угрозу жизни ребёнка. Дети не испытывают страха высоты и беспечно выглядывают из окон, рассматривая окружающий мир.

С наступлением теплых дней уже в этом году множество детей по всей России пострадали от падения с высоты. Трагические случаи происходят в момент, когда родители на минуту отвлеклись или ребёнок, случайно играя у окна, оступился, возможно, опираясь на непрочное крепление москитной сетки.

Москитная сетка не только не защищает, но и провоцирует детей облокачиваться на нее, поскольку детям кажется, что она такая же надежная, как и стекло. Помните, что многие случаи выпадения детей из окон связаны именно с ней.

Самостоятельно можно предпринять следующие шаги, чтобы оградить ребенка от открытого окна:

- просто открутите ручки с окон и вставляйте их лишь по необходимости;
- если у вас старые деревянные окна с форточками, то их можно стационарно закрепить, чтобы предотвратить открытие нижней части, и открывать лишь форточку;
- в подоконник можно установить небольшой вертикальный ограничитель (по типу, как делают для дверей, чтобы они не били по стене), который не даст ребенку открыть полностью окно;
- на окно можно повесить цепочку, одну часть, прикрепив к распашной створке, а другую к раме окна, она не даст открыть ребенку окно полностью.

***Помните! Сохранение жизни и здоровья детей – главная обязанность взрослых! Не теряйте бдительности, ведь никакие приспособления и хитрости полностью не заменяют зоркого родительского глаза и внимания.***



## ОТКРЫТОЕ ОКНО- опасность для ребенка



Ребенку хватает всего 30 секунд, чтобы открыть окно

### ПАМЯТКА ДЛЯ РОДИТЕЛЕЙ КАК ПРЕДОТВРАТИТЬ

#### ВЫПАДЕНИЕ РЕБЕНКА ИЗ ОКНА

Современное окно стало причиной несчастных случаев с детьми – ежегодно с наступлением весны отмечается рост несчастных случаев, которые связаны с выпадением маленьких детей из окон. Как подтверждает медицинская статистика, через клинические больницы, которые специализируются на детском травматизме, ежегодно проходят десятки людей, выпавших из окон. В большинстве случаев дети получают тяжелую сочетанную травму, которая сопровождается черепно-мозговыми травмами, повреждением центральной нервной системы, конечностей, внутренних органов (разрывом селезенки и печени), что требует длительного лечения и восстановления, которое может исчисляться неделями, а то и месяцами.

**УВАЖАЕМЫЕ РОДИТЕЛИ - ЗАПОМНИТЕ 7 ПРАВИЛ, ЧТОБЫ НЕ ДОПУСТИТЬ НЕЛЕПОЙ ГИБЕЛИ ВАШЕГО РЕБЕНКА!**


- 1 ПРАВИЛО:** Не оставлять окно открытым, поскольку достаточно отвлечься на секунду, которая может стать последним мгновением в жизни ребенка или искалечить ее навсегда.
- 2 ПРАВИЛО:** Не использовать москитные сетки без соответствующей защиты окна. Ребенок видит некое препятствие впереди, уверенно упирается на него, и в результате может выпасть вместе с сеткой, которая не рассчитана на вес даже годовалого ребенка.
- 3 ПРАВИЛО:** Не оставлять ребенка без присмотра, особенно играющего возле окон и стеклянных дверей.
- 4 ПРАВИЛО:** Не ставить мебель поблизости окон, чтобы ребенок не взобрался на подоконник.
- 5 ПРАВИЛО:** Не следует позволять детям прыгать на кровати или другой мебели, расположенной вблизи окон.
- 6 ПРАВИЛО:** Тщательно подобрать аксессуары на окна. В частности, средства солнцезащиты, такие как жалюзи и рулонные шторы должны быть без свисающих шнуров и цепочек. Ребенок может с их помощью взобраться на окно или запутаться в них, тем самым спровоцировать удушье.
- 7 ПРАВИЛО:** Установить на окна блокираторы, препятствующие открытию окна ребенком самостоятельно.

### ПОМНИТЕ

Существуют различные средства обеспечения безопасности окон для детей. Стоимость некоторых из них доступна каждому.

# ПАМЯТКА ДЛЯ РОДИТЕЛЕЙ об опасностях открытого окна

Основные правила, соблюдение которых поможет сохранить жизнь и здоровье детей:

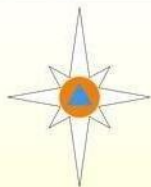


- ребенок не может находиться без присмотра в помещении, где открыто настежь окно или есть хоть малейшая вероятность, что ребенок может его самостоятельно открыть;
- фурнитура окон и сами рамы должны быть исправны, чтобы предупредить их самопроизвольное или слишком легкое открывание ребенком;
- если оставляете ребенка одного даже на непродолжительное время в помещении, а закрывать окно полностью не хотите, то в случае со стандартными деревянными рамами закройте окно на шпингалеты и снизу, и сверху (не пренебрегайте верхним шпингалетом, так как нижний довольно легко открыть) и откройте форточку;
- в случае с металлопластиковым окном, поставьте раму в режим «фронтальное проветривание», так как из этого режима маленький ребенок самостоятельно вряд ли сможет открыть окно;
- нельзя надеяться на режим «микропроветривание» на металлопластиковых окнах – из этого режима окно легко открыть, даже случайно дернув за ручку;
- не пренебрегайте средствами детской защиты на окнах: металлопластиковые окна в доме, где есть ребенок, просто необходимо оборудовать специальными устройствами, блокирующими открывание окна;
- воспитывайте ребенка правильно: не ставьте его на подоконник, не поощряйте самостоятельного лазания туда, строго предупреждайте даже попытки таких «игр»;
- объясните ребенку опасность открытого окна из-за возможного падения.



**ПОМНИТЕ!** Только бдительное отношение к своим собственным детям со стороны Вас, РОДИТЕЛЕЙ, поможет избежать беды!  
Проверьте прямо сейчас, где находятся ваши дети!

## Памятка родителям



Что нужно делать для того, чтобы избежать пожара от детской шалости с огнем:

- Не оставляйте малолетних детей без присмотра взрослых;
- Рассказывайте детям о пожаробезопасном поведении;
- Будьте примером во всех ситуациях, связанных с соблюдением правил пожарной безопасности;
- Не оставляйте спички в доступном для детей месте;
- Не поручайте детям разжигать печи, газовые плиты, самостоятельно включать электробытовые приборы;
- Организуйте ребенку интересный досуг.



Научите ребенка правильным действиям при пожаре:

- При обнаружении пожара ребенок должен немедленно покинуть помещение.
- Сообщить о пожаре взрослым или в пожарную охрану по единому телефону спасения «01».
- Ребенку необходимо объяснить о подстерегающей его опасности, таящейся в коробке спичек, закигалке, чем просто сказать: «Нельзя!»

**Экстренный вызов пожарных и спасателей - 01, 112**